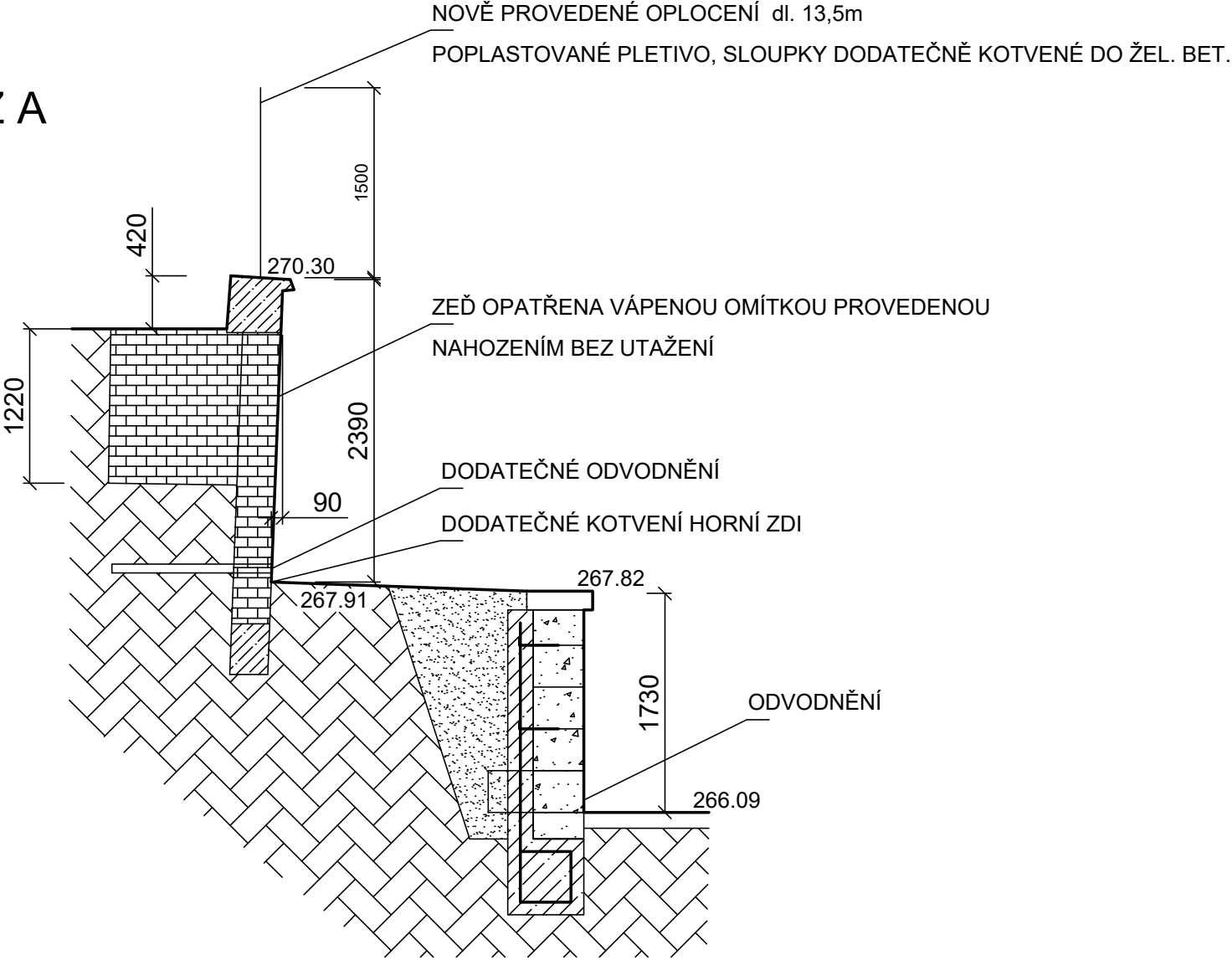

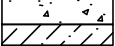






ŘEZ A



LEGENDA:

-  DOLNÍ PÍSKOVCOVÁ STĚNA PŘEZDÍVANÁ DOPLNĚNÁ
-  ŽEL. BET. MONOLIT. STĚNOU TL. 200mm
-  ZEMINA PŮVODNÍ
-  HORNÍ STĚNA CIHELNÁ S ŽELEZOBETONOVOU KORUNOU
-  VRÁCENÁ ZEMINA PŮVODNÍ

PROJEKTANT			
		DATUM	09.2018
INVESTOR: Městský úřad Chrudim, Resselovo náměstí 77, 537 16 Chrudim		ÚČEL	DSP, PS
MÍSTO STAVBY: k.ú. Chrudim, p.č. 2686/2		MĚŘÍTKO	1:50
OPRAVA OPĚRNÉ ZDI NAD ŠÍROKÝMI SCHODY NA POZEMKU p.č. 2686/2, CHRUDIM		Č. KOPIE	ČÍS. VÝKRESU
Řez A nový stav			D.1.1.8